


Årsredovisning
och
Koncernredovisning
för
Business Region Skåne AB
556747-5198
Räkenskapsåret
2019

Innehållsförteckning

Förvaltningsberättelse	2
Resultaträkning koncern	5
Balansräkning koncern	6
Kassaflödesanalys koncern	8
Resultaträkning	9
Balansräkning	10
Tilläggsupplysningar, gemensamma för moderbolag och koncern	12 

Styrelsen och verkställande direktören för Business Region Skåne AB avger följande årsredovisning och koncernredovisning för räkenskapsåret 2019.

Förvaltningsberättelse

Information om verksamheten

Business Region Skåne med fyra dotterbolag, har till uppgift att främja investeringar, export, turism, evenemang och filmverksamhet i Skåne. Bolagen ska gemensamt utveckla, samordna och förbättra marknadsföringen av Skåne samt Greater Copenhagen. Moderbolagets syfte är att äga och förvalta aktier och därmed förenlig verksamhet. Bolaget drivs utan vinstsyfte.

Företaget har sitt säte i Skåne län, Kristianstad kommun.

Väsentliga händelser under räkenskapsåret

Bolaget har under året gått igenom en organisationsförändring då tidigare VD Susanne Magnusson slutade sin anställning i mitten av juni 2019 och ersattes av Pia Jönsson Rajgård (VD Tourism in Skåne AB) som tf VD. Vidare fick Gordan Komadina ett utökat ansvar både personellt och organisatoriskt inom ekonomi och administration. Nuvarande HR strateg fick också ett utökat verksamhetsansvar. Vidare slutade Måns Renntun på Region Skåne (som genom avtal stått till förfogande för BRS AB som kommunikationsansvarig) och ersattes av Jesper Bylund i motsvarande avtalsformat.

Bolaget har under året genomfört en rad insatser och bland annat inlett arbetet med att bygga upp en budskapsplattform för ägardialog (framför allt utifrån moderbolagets behov men också som inspiration för dotterbolagen).

De digitala plattformarna både i moderbolaget och dotterbolagen har utvecklats med en gemensam profil och som arbetar utifrån varje bolags eget behov. Utvecklingsarbetet fortsätter under 2020.

Arbetet med Sharing Skåne har fortsatt i nära samverkan med dotterbolagen.

Bolaget har avtalat operatörsansvar i Skåne gällande insatser i form av varumärkesutveckling och fortsatt implementering av varumärket Greater Copenhagen i Skåne både hos relevanta intressenter i Skåne och genom internationell marknadsföring via dotterbolaget Invest in Skåne AB som då i samverkan med Copenhagen Capacity genomför riktade insatser för investeringsfrämjande och talangattraktion.


Vidare har dotterbolaget Tourism in Skåne AB ansvaret för att leda turismsamarbetet inom Greater Copenhagen.

Inom alla dessa delar har insatser genomförts under året.

Regelbunden ägardialog har förts med styrelsen för Region Skåne Holding.

Vidare har bolaget och dess dotterbolag varit föremål för en större bolagsgenomlysning som genomförts av Region Skåne Holding under sommar och höst. Granskningen mynnade ut i en rapport från KPMG (konsulten som genomfört arbetet) och presenterades för Region Skåne Holding vid deras styrelsemöte i december.

Rapporten föreslår ett vidare utredningsarbete och omfattande strukturella förändringar i bolagsstruktur och uppdrag.

Region Skåne Holding beslutade att avvakta med att verkställa och att lägga in ett eventuellt fortsatt utredningsarbete i den organisationsöversyn som kommer att genomföras inför nästa val 2022. 

Bolagets (och koncernens) delägare Kommunförbundet i Skåne (15% ägare) beslutade vid sitt styrelsemöte i december 2019 att avyttra sin ägarandel med en uppsägningstid på två år (31/12 2021).

Dotterbolagen i koncernen visar på fortsatt starka framgångar i att bidra till stärkt attraktionskraft i varumärket Skåne. Vidare bidrar dotterbolagen genom sina insatser till en växande besöksnäring och ökad turism, investeringar i företag, ett ökat antal filmproduktioner och fler evenemang till Skåne och dess kommuner. Alla dessa resultat och effekter bygger på ett långsiktigt och systematiskt arbete inom respektive dotterbolag.

Bolagets styrelse bekräftar att den verksamhet som bolaget har bedrivit under året och utvecklat mot bakgrund av det i bolagsordningen och ägardirektiv angivna syfte och ramar för verksamheten är förenlig med det fastställda ändamålet och har utförts inom ramen för de kommunala befogenheterna (6 kap §9 KL).

Framtida utveckling

Under de kommande åren kommer BRS AB tillsammans med sina dotterbolag och Region Skåne Holding att planera för den nya situationen med en huvudägare (Region Skåne Holding) och Kommunförbundet Skånes avyttrande av sin ägarandel.

BRS AB med dotterbolag ser fortsatt stora möjligheter till ökad hållbar internationalisering av det skånska näringslivet, ökade möjligheter att på ett hållbart sätt generera investeringar, evenemang, filmproduktioner och besökare till Skåne och ambitionsnivån på detta arbete sätts tillsammans med ägarna.

Ägarförhållanden

Moderbolaget ägs av Region Skåne Holding AB (org nr 556936-0877) med en ägarandel om 85%. De resterande 15% ägs av Kommunförbundet Skåne (org nr 837600-9109). Region Skåne Holding AB i sin tur ägs till 100% av Region Skåne (org nr 232100-0255).

Flerårsöversikt (Tkr)

Koncernen	2019	2018	2017	2016	2015
Nettoomsättning	114 887	128 388	125 576	118 428	112 398
Resultat efter finansiella poster	163	428	371	492	285
Antal anställda	68	76	70	63	58
Balansomslutning	39 628	40 481	46 494	39 826	42 048
Soliditet (%)	6,7	6,5	5,2	5,4	4,6
Avkastning på eget kap. (%)	4,9	16,3	15,3	22,6	14,5
Moderbolaget	2019	2018	2017	2016	2015
Nettoomsättning	84 955	88 240	83 813	81 653	82 750
Resultat efter finansiella poster	57	118	117	213	45
Antal anställda	4	5	4	3	2
Balansomslutning	9 733	10 079	10 577	24 078	20 719

För definitioner av nyckeltal, se Redovisnings- och värderingsprinciper. 

Förändring av eget kapital

Koncernen	Aktie- kapital	Annat eget kapital inkl. årets resultat	Totalt
Belopp vid årets ingång	1 000 000	1 634 150	2 634 150
Årets resultat		1 866	1 866
Belopp vid årets utgång	1 000 000	1 636 016	2 636 016

Moderbolaget	Aktie- kapital	Balanserat resultat	Årets resultat	Totalt
Belopp vid årets ingång	1 000 000	216 872	66 822	1 283 694
Disposition enligt beslut av årets årsstämma:		66 822	-66 822	0
Årets resultat			28 038	28 038
Belopp vid årets utgång	1 000 000	283 694	28 038	1 311 732


Förslag till vinstdisposition

Styrelsen föreslår att till förfogande stående vinstmedel (kronor):

balanserad vinst	283 694
årets vinst	28 038
	311 732

disponeras så att
i ny räkning överföres

	311 732
--	---------

Koncernens och moderbolagets resultat och ställning i övrigt framgår av efterföljande resultat- och balansräkningar samt kassaflödesanalyser med noter. 

Koncernens Resultaträkning

	Not	2019-01-01 -2019-12-31	2018-01-01 -2018-12-31
Rörelsens intäkter			
Nettoomsättning	2	114 886 790	128 388 344
Rörelsens kostnader			
Övriga externa kostnader	4, 5	-65 128 100	-76 471 224
Personalkostnader	6	-49 299 659	-51 322 623
Avskrivningar och nedskrivningar av materiella och immateriella anläggningstillgångar	7	-35 303	-41 714
		-114 463 062	-127 835 561
Rörelseresultat	3	423 728	552 783
Resultat från finansiella poster			
Resultat från övriga värdepapper och fordringar som är anläggningstillgångar		-100 000	0
Ränteintäkter och liknande resultatposter		0	524
Räntekostnader och liknande resultatposter	8	-160 263	-125 003
		-260 263	-124 479
Resultat efter finansiella poster		163 465	428 305
Resultat före skatt		163 465	428 305
Skatt på årets resultat	9	-161 599	-212 112
Årets resultat		1 866	216 192
Hänförligt till moderbolagets aktieägare		1 866	216 192

Koncernens Balansräkning

	Not	2019-12-31	2018-12-31
	1		
TILLGÅNGAR			
Anläggningstillgångar			
<i>Materiella anläggningstillgångar</i>			
Inventarier, verktyg och installationer	7	57 858	93 161
<i>Finansiella anläggningstillgångar</i>			
Andra långfristiga värdepappersinnehav	10	0	100 000
Summa anläggningstillgångar		57 858	193 161
Omsättningstillgångar			
<i>Kortfristiga fordringar</i>			
Kundfordringar		2 970 682	4 992 132
Avräkning Region Skåne	11	27 960 322	21 251 489
Fordringar hos koncernföretag		1 480 709	1 476 958
Övriga fordringar		635 848	984 722
Förutbetalda kostnader och upplupna intäkter	12	6 522 448	11 582 327
		39 570 009	40 287 628
Summa omsättningstillgångar		39 570 009	40 287 628
SUMMA TILLGÅNGAR		39 627 867	40 480 789

Koncernens Balansräkning

	Not	2019-12-31	2018-12-31
	1		
EGET KAPITAL OCH SKULDER			
Eget kapital			
Eget kapital hänförligt till moderföretagets aktieägare			
Aktiekapital		1 000 000	1 000 000
Annat eget kapital		1 636 016	1 634 148
Eget kapital hänförligt till moderföretagets aktieägare		2 636 016	2 634 148
Summa eget kapital		2 636 016	2 634 148
Avsättningar			
Avsättningar för uppskjuten skatt	13	96 994	108 249
Långfristiga skulder			
Avräkning Region Skåne	14	3 900 000	3 900 000
Kortfristiga skulder			
Leverantörsskulder		12 026 234	15 141 316
Aktuella skatteskulder		545 050	325 521
Övriga skulder		2 014 191	2 762 861
Upplupna kostnader och förutbetalda intäkter	15	18 409 382	15 608 694
		32 994 857	33 838 392
SUMMA EGET KAPITAL OCH SKULDER		39 627 867	40 480 789

Koncernens Kassaflödesanalys

	Not	2019-01-01 -2019-12-31	2018-01-01 -2018-12-31
Den löpande verksamheten			
Resultat efter finansiella poster		163 465	428 304
Justeringar för poster som inte ingår i kassaflödet m.m	16	135 303	41 714
Betald skatt		46 675	620 063
Kassaflöde från den löpande verksamheten före förändringar av rörelsekapital		345 443	1 090 082
Kassaflöde från förändringar i rörelsekapital			
Förändring kundfordringar		2 021 450	731 472
Förändring av kortfristiga fordringar		-1 303 831	4 740 706
Förändring leverantörsskulder		-3 115 082	2 483 008
Förändring av kortfristiga skulder		2 052 020	-9 045 267
Kassaflöde från den löpande verksamheten		0	0
Årets kassaflöde		0	0
Likvida medel vid årets början		0	0
Likvida medel vid årets slut		0	0

Moderbolagets Resultaträkning

	Not	2019-01-01 -2019-12-31	2018-01-01 -2018-12-31
Rörelsens intäkter			
Nettoomsättning	2	84 954 985 84 954 985	88 240 409 88 240 409
Rörelsens kostnader			
Övriga externa kostnader	4, 5	-81 572 952	-85 058 837
Personalkostnader	6	-3 268 213	-3 024 487
		-84 841 165	-88 083 324
Rörelseresultat	3	113 820	157 086
Resultat från finansiella poster			
Räntekostnader och liknande resultatposter	8	-56 683	-38 682
Resultat efter finansiella poster		57 137	118 404
Bokslutsdispositioner	17	-17 722	-31 074
Resultat före skatt		39 415	87 330
Skatt på årets resultat	9	-11 377	-20 508
Årets resultat		28 038	66 822

Moderbolagets Balansräkning

Not
1

2019-12-31

2018-12-31

TILLGÅNGAR

Anläggningstillgångar

Finansiella anläggningstillgångar

Andelar i koncernföretag

18, 19

3 900 000

3 900 000

Summa anläggningstillgångar

3 900 000

3 900 000

Omsättningstillgångar

Kortfristiga fordringar

Kundfordringar

1 614 205

3 455 823

Fordringar hos koncernföretag

1 480 709

1 476 958

Aktuella skattefordringar

1 904

2 445

Övriga fordringar

107 511

128 502

Förutbetalda kostnader och upplupna intäkter

12

132 729

131 933

Avräkning Region Skåne

11

2 495 452

983 005

5 832 510

6 178 666

Summa omsättningstillgångar

5 832 510

6 178 666

SUMMA TILLGÅNGAR

9 732 510

10 078 666

**Moderbolagets
Balansräkning**

	Not	2019-12-31	2018-12-31
	1		
EGET KAPITAL OCH SKULDER			
Eget kapital	20		
<i>Bundet eget kapital</i>			
Aktiekapital		1 000 000	1 000 000
<i>Fritt eget kapital</i>			
Balanserad vinst eller förlust		283 694	216 872
Årets resultat		28 038	66 822
		311 732	283 694
Summa eget kapital		1 311 732	1 283 694
Obeskattade reserver	21	154 763	137 041
Långfristiga skulder			
Avräkning Region Skåne	14	3 900 000	3 900 000
Kortfristiga skulder			
Leverantörsskulder		594 321	783 766
Skulder till koncernföretag		1 591 668	1 713 172
Övriga skulder		198 636	115 762
Upplupna kostnader och förutbetalda intäkter	15	1 981 390	2 145 230
Summa kortfristiga skulder		4 366 015	4 757 930
SUMMA EGET KAPITAL OCH SKULDER		9 732 510	10 078 666

25

Noter

Not 1 Redovisnings- och värderingsprinciper

Allmänna upplysningar

Årsredovisningen och koncernredovisningen är upprättad i enlighet med årsredovisningslagen och BFNAR 2012:1 Årsredovisning och koncernredovisning (K3).

Fordringar och skulder i utländsk valuta har värderats till balansdagens kurs. Kursvinster och kursförluster på rörelsefordringar och rörelseskulder redovisas i rörelseresultatet medan kursvinster och kursförluster på finansiella fordringar och skulder redovisas som finansiella poster.

Redovisningsprinciperna är oförändrade jämfört med föregående år.

Moderföretaget och koncernen tillämpar samma redovisningsprinciper om inte annat framgår nedan.

Intäktsredovisning

Tjänsteuppdrag

För utförda tjänsteuppdrag redovisas inkomsten och de utgifter som är hänförliga till uppdraget som intäkt respektive kostnad i förhållande till uppdragets färdigställandegrad på balansdagen (successiv vinstavräkning).

Bidrag

Koncernen mottager olika former av bidrag, till största del EU-bidrag. Bidragen redovisas till verkligt värde när det finns rimlig säkerhet att bidragen kommer att erhållas och att koncernen kommer att uppfylla alla därmed sammanhängande villkor. Bidragen som hänför sig till förväntade kostnader redovisas som förutbetalda intäkter. Bidragen intäktsförs i den period då de kostnader uppkommer som bidragen är avsedda att kompensera.

Intäkterna i Business Region Skåne AB består av uppdragsersättning från ägaren.

Koncernredovisning


Business Region Skåne AB upprättar koncernredovisning. Uppgifter om koncernföretag finns i not. Dotterföretagen inkluderas i koncernredovisningen från och med den dag då de bestämmande inflytande överförs till koncernen. De exkluderas ur koncernredovisningen från och med den dag då de bestämmande inflytande upphör. Koncernens bokslut är upprättat enligt förvärvsmetoden. Förvärvstidpunkten är den tidpunkt då det bestämmande inflytandet erhålls. Identifierbara tillgångar och skulder värderas inledningsvis till verkliga värden vid förvärvstidpunkten.

Koncernens resultat- och balansräkning omfattar alla företag i vilka moderbolaget direkt eller indirekt har mer än hälften av aktiernas röstvärde samt företag i vilka koncernen på annat sätt har ett bestämmande inflytande och en mer betydande andel av resultatet i deras verksamhet.

Anläggningstillgångar

Materiella anläggningstillgångar redovisas till anskaffningsvärde minskat med ackumulerade avskrivningar enligt plan och eventuella nedskrivningar.

Avskrivning sker linjärt över den förväntade nyttjandeperioden med hänsyn till väsentligt restvärde. Följande avskrivningstider tillämpas:

Inventarier, verktyg och installationer 5-10 år. 

Finansiella instrument

Finansiella instrument värderas utifrån anskaffningsvärdet. Instrumentet redovisas i balansräkningen när bolaget blir part i instrumentets avtalsmässiga villkor. Finansiella tillgångar tas bort från balansräkningen när rätten att erhålla kassaflöden från instrumentet har löpt ut eller överförts och bolaget har överfört i stort sett alla risker och förmåner som är förknippade med äganderätten. Finansiella skulder tas bort från balansräkningen när förpliktelserna har reglerats eller på annat sätt upphört.

Kundfordringar/kortfristiga fordringar

Kundfordringar och kortfristiga fordringar redovisas som omsättningstillgångar till det belopp som förväntas bli inbetalt efter avdrag för individuellt bedömda osäkra fordringar.

Låneskulder och leverantörsskulder

Låneskulder och leverantörsskulder redovisas initialt till anskaffningsvärde efter avdrag för transaktionskostnader. Skiljer sig det redovisade beloppet från det belopp som ska återbetalas vid förfallotidpunkten periodiseras mellanskillnaden som räntekostnad över lånets löptid med hjälp av instrumentets effektivränta. Härigenom överensstämmer vid förfallotidpunkten det redovisade beloppet och det belopp som ska återbetalas.

Kvittning av finansiell fordran och finansiell skuld

En finansiell tillgång och en finansiell skuld kvittas och redovisas med ett nettobelopp i balansräkningen endast då legal kvittningsrätt föreligger samt då en reglering med ett nettobelopp avses ske eller då en samtida avyttring av tillgången och reglering av skulden avses ske.

Leasingavtal

Företaget redovisar samtliga leasingavtal, såväl finansiella som operationella. Operationella leasingavtal redovisas som en kostnad linjärt över leasingperioden.

Samtliga leasingavtal i koncernen är operationella leasingavtal.

Inkomstskatter

Total skatt utgörs av aktuell skatt och uppskjuten skatt. Skatter redovisas i resultaträkningen, utom då underliggande transaktion redovisas direkt mot eget kapital varvid tillhörande skatteeffekter redovisas i eget kapital.

Aktuell skatt

Aktuell skatt avser inkomstskatt för innevarande räkenskapsår samt den del av tidigare räkenskapsårs inkomstskatt som ännu inte redovisats. Aktuell skatt beräknas utifrån den skattesats som gäller per balansdagen.

Ersättningar till anställda

Ersättningar till anställda avser alla former av ersättningar som företaget lämnar till de anställda. Kortfristiga ersättningar utgörs av bland annat löner, betald semester, betald frånvaro, bonus och ersättning efter avslutad anställning (pension). Kortfristiga ersättningar redovisas som kostnad och en skuld då det finns en legal eller informell förpliktelse att betala ut en ersättning till följd av en tidigare händelse och en tillförlitlig uppskattning av beloppet kan göras.

I företaget finns både avgiftsbestämd ålderspension samt förmånsbestämd ålderspension. Utgifter för avgiftsbestämda ålderspensionen bokas upp som en kostnad under året i avvaktan på faktura från KPA som kommer under mars i nästkommande år. Avgiften för förmånsbestämd ålderspension faktureras löpande (månadsvis) från KPA. ~~PS~~

Kassaflödesanalys

Kassaflödesanalysen upprättas enligt indirekt metod. Det redovisade kassaflödet omfattar endast transaktioner som medfört in- eller utbetalningar.

Som likvida medel klassificerar företaget, förutom kassamedel, disponibla tillgodohavanden hos banker och andra kreditinstitut samt kortfristiga likvida placeringar som är noterade på en marknadsplats och har en kortare löptid än tre månader från anskaffningstidpunkten. Förändringar i spärrade medel redovisas i investeringsverksamheten.

Nyckeltalsdefinitioner

Nettoomsättning

Rörelsens huvudintäkter, fakturerade kostnader, sidointäkter samt intäktskorrigeringar.

Resultat efter finansiella poster

Resultat efter finansiella intäkter och kostnader, men före extraordinära intäkter och kostnader.

Antal anställda

Medelantal anställda under räkenskapsåret.

Balansomslutning

Företagets samlade tillgångar.

Soliditet (%)

Justerat eget kapital (eget kapital och obeskattade reserver med avdrag för uppskjuten skatt) i procent av balansomslutning.

Avkastning på eget kapital (%)


Resultat efter finansiella poster i procent av justerat eget kapital (eget kapital plus obeskattade reserver med avdrag för uppskjuten skatteskuld).

Uppskattningar och bedömningar

Invest in Skåne AB har under de senaste 11 åren med stor framgång ansökt och tilldelats EU medel i samband med olika strukturfondsprojekt. Efter Granskning av företagets kostnader (som genomförts av Tillväxtverket) har bolaget fått utbetalt drygt 80 mkr under dessa 11 år.

Regelverket för utbetalning av dessa EU pengar föreskriver att mottagaren är återbetalningsskyldig om brister/felaktigheter upptäcks i senare kontroller

som utförs av ekonomistyrningsverket i första hand eller av specialgranskare från EU i andra hand.

Invest in Skåne AB har hittills inte utsatts för dessa kontroller men med all säkerhet kommer detta att ske de närmsta åren eftersom vi deltagit i många projekt. Dessa kontroller resulterar oftast i att bolaget kan bli återbetalningspliktig ifall vissa fel och brister upptäcks. Om det förekommer ett systemfel (t.ex. att man gjort en felaktig upphandling) så kan det röra sig om mycket stora belopp. Av den anledningen bestämde bolaget 2014 att skapa en reserv om 500 tkr, som idag utgör ca 0,6 % av utbetalda belopp för att täcka sådana eventuella återbetalningar. Reserven är i år oförändrad. 

**Not 2 Nettoomsättningens fördelning
Koncernen**

	2019	2018
Nettoomsättningen per geografisk marknad		
Sverige	113 761 462	125 572 785
EU	1 125 329	2 815 559
	114 886 791	128 388 344
Nettoomsättningen per intäktsslag		
EU-bidrag	9 028 556	13 801 672
Tjänsteuppdrag	97 435 398	104 483 016
Royalty	1 360 133	1 504 832
Bidrag	7 021 654	8 598 824
Valutakursvinst	41 050	0
	114 886 791	128 388 344

Moderbolaget

	2019	2018
Nettoomsättningen per geografisk marknad		
Sverige	84 884 985	86 782 538
EU	70 000	1 457 871
	84 954 985	88 240 409
Nettoomsättningen per intäktsslag		
Tjänsteuppdrag	84 954 985	88 240 409
	84 954 985	88 240 409

**Not 3 Inköp och försäljning mellan koncernföretag
Koncernen**

	2019	2018
Andel av årets totala försäljningar som skett till andra företag i koncernen	80,00 %	80,00 %

Försäljningen avser den finansiering koncernen får från ägarna, via moderbolaget. 

Moderbolaget

	2019	2018
Andel av årets totala inköp som skett från andra företag i koncernen	99,00 %	94,00 %
Andel av årets totala försäljningar som skett till andra företag i koncernen	82,00 %	80,00 %

Not 4 Operationell leasing Koncernen

Årets leasingkostnader avseende leasingavtal, uppgår till 3 206 534 kr.

Framtida leasingavgifter, för icke uppsägningsbara leasingavtal, förfaller till betalning enligt följande:

	2019	2018
Inom ett år	3 088 596	2 966 600
Senare än ett år men inom fem år	2 969 267	5 209 300
	6 057 863	8 175 900


I koncernens redovisning utgörs merparten av den operationella leasingen av hyrda fastigheter/ lokaler och bilar. Avtal om hyra löper på 6 mån till 1 år. Avtalen på bilar löper på 3 år.

Moderbolaget

Årets leasingkostnader avseende leasingavtal, uppgår till 40 351 kr.

Framtida leasingavgifter, för icke uppsägningsbara leasingavtal, förfaller till betalning enligt följande:

	2019	2018
Inom ett år	34 850	34 850
	34 850	34 850

I bolagets redovisning utgörs den operationella leasingen av hyrda lokaler. Avtalen löper på 1 år. 

Not 5 Arvode till revisorer Koncernen

Med revisionsuppdrag avses granskning av årsredovisningen och bokföringen samt styrelsens och verkställande direktörens förvaltning, övriga arbetsuppgifter som det ankommer på bolagets revisor att utföra samt rådgivning eller annat biträde som föranleds av iakttagelser vid sådan granskning eller genomförandet av sådana övriga arbetsuppgifter.

	2019	2018
Revisionskontoret		
Arvode lekmannarevisor	40 000	40 000
	40 000	40 000
MAZARS SET Revisionsbyrå AB		
Revisionsuppdrag	106 401	104 000
Övriga tjänster	4 320	57 300
	110 721	161 300

Moderbolaget

Med revisionsuppdrag avses granskning av årsredovisningen och bokföringen samt styrelsens och verkställande direktörens förvaltning, övriga arbetsuppgifter som det ankommer på bolagets revisor att utföra samt rådgivning eller annat biträde som föranleds av iakttagelser vid sådan granskning eller genomförandet av sådana övriga arbetsuppgifter.

	2019	2018
Revisionskontoret		
Arvode lekmannarevisor	40 000	40 000
	40 000	40 000
MAZARS SET Revisionsbyrå AB		
Revisionsuppdrag	50 132	49 000
Övriga tjänster	4 320	10 000
	54 452	59 000

Moderbolaget redovisar kostnaden för lekmannarevisionen även avseende dotterbolagen.

Not 6 Anställda och personalkostnader Koncernen

	2019	2018
Medelantalet anställda		
Kvinnor	46	52
Män	22	24
	68	76

Löner och andra ersättningar

Styrelse och verkställande direktör	5 145 843	5 180 885
Övriga anställda	27 705 186	29 497 207
	32 851 029	34 678 092

Sociala kostnader

Pensionskostnader för styrelse och verkställande direktör	1 675 199	1 095 537
Pensionskostnader för övriga anställda	2 125 091	2 201 941
Övriga sociala avgifter enligt lag och avtal	11 149 828	11 600 422
	14 950 118	14 897 900

Totala löner, ersättningar, sociala kostnader och pensionskostnader

47 801 147 **49 575 992**

Könsfördelning bland ledande befattningshavare

Andel kvinnor i styrelsen	39 %	39 %
Andel män i styrelsen	61 %	61 %
Andel kvinnor bland övriga ledande befattningshavare	50 %	50 %
Andel män bland övriga ledande befattningshavare	50 %	50 %

Avtal har träffats med verkställande direktörer om avgångsvederlag uppgående till 6-18 månadslöner.

Moderbolaget

	2019	2018
Medelantalet anställda		
Kvinnor	3	4
Män	1	1
	4	5

Löner och andra ersättningar

Styrelse och verkställande direktör	651 880	443 496
Övriga anställda	1 595 907	1 708 754
	2 247 787	2 152 250

Sociala kostnader

Pensionskostnader för övriga anställda	217 755	134 044
Övriga sociala avgifter enligt lag och avtal	725 691	682 003
	943 446	816 047

Totala löner, ersättningar, sociala kostnader och pensionskostnader

3 191 233 **2 968 297**

Könsfördelning bland ledande befattningshavare

Andel kvinnor i styrelsen	57 %	14 %
Andel män i styrelsen	43 %	86 %
Andel kvinnor bland övriga ledande befattningshavare	100 %	100 %
Andel män bland övriga ledande befattningshavare	0 %	0 %

**Not 7 Inventarier, verktyg och installationer
Koncernen**

	2019	2018
Ingående anskaffningsvärden	249 563	249 563
Utgående ackumulerade anskaffningsvärden	249 563	249 563
Ingående avskrivningar	-156 402	-114 688
Årets avskrivningar	-35 303	-41 714
Utgående ackumulerade avskrivningar	-191 705	-156 402
Utgående redovisat värde	57 858	93 161

**Not 8 Räntekostnader och liknande resultatposter
Koncernen**

	2019	2018
Övriga räntekostnader och liknande poster	-160 263	-125 003
	-160 263	-125 003

Moderbolaget

	2019	2018
Övriga räntekostnader och liknande poster	-56 683	-38 682
	-56 683	-38 682

Not 9 Aktuell och uppskjuten skatt Koncernen

	2019	2018
Skatt på årets resultat		
Aktuell skatt	-172 854	-204 565
Uppskjuten skatt	11 255	-7 547
Totalt redovisad skatt	-161 599	-212 112

Avstämning av effektiv skatt

	2019		2018	
	Procent	Belopp	Procent	Belopp
Redovisat resultat före skatt		163 465		428 304
Skatt enligt gällande skattesats	21,40	-34 982	22,00	-94 227
Skatteeffekt ej avdragsgilla kostnader		-128 455		-119 509
Skatteeffekt av schablonränta på periodiseringsfond		-1 115		-356
Övrigt		2 953		1 980
Redovisad effektiv skatt		-161 599		-212 112

Moderbolaget

	2019	2018
Skatt på årets resultat		
Aktuell skatt	-11 377	-20 508
Totalt redovisad skatt	-11 377	-20 508

Avstämning av effektiv skatt

	2019		2018	
	Procent	Belopp	Procent	Belopp
Redovisat resultat före skatt		39 415		87 330
Skatt enligt gällande skattesats	21,40	-8 435	22,00	-19 213
Skatteeffekt av ej avdragsgilla kostnader		-2 793		-1 211
Skatteeffekt av schablonmässig ränta periodiseringsfond		-149		-84
Redovisad effektiv skatt		-11 377		-20 508

**Not 10 Andra långfristiga värdepappersinnehav
Koncernen**

	2019-12-31	2018-12-31
Ingående anskaffningsvärden	100 000	100 000
Utgående ackumulerade anskaffningsvärden	100 000	100 000
Årets nedskrivningar	-100 000	0
Utgående ackumulerade nedskrivningar	-100 000	0
Utgående redovisat värde	0	100 000

**Not 11 Avräkning Region Skåne
Koncernen**

	2019-12-31	2018-12-31
Beviljat belopp på intern koncernkontokredit uppgår till	38 000 000	38 000 000
Utnyttjad kredit uppgår till	0	-3 996 587

Moderbolaget

	2019-12-31	2018-12-31
Beviljat belopp på intern koncernkontokredit uppgår till	10 000 000	10 000 000
Utnyttjad kredit uppgår till	0	0
Kortfristiga fordringar	2 542 324	1 030 316
Förutbetalda kostnader	20 175	23 672
Leverantörsskulder	-43 966	-50 983
Övriga upplupna kostnader	-23 081	-20 000
	2 495 452	983 005

Banksaldo koncernkonto Swedbank 2 542 324kr.

**Not 12 Förutbetalda kostnader och upplupna intäkter
Koncernen**

	2019-12-31	2018-12-31
Förutbetalda kostnader	1 882 696	2 149 544
Upplupna intäkter	4 639 752	9 432 783
	6 522 448	11 582 327

Moderbolaget

	2019-12-31	2018-12-31
Förutbetalda kostnader	128 533	130 069
Upplupna intäkter	4 196	1 864
	132 729	131 933

**Not 13 Avsättningar
Koncernen**

	2019-12-31	2018-12-31
Uppskjuten skatteskuld		
Uppskjuten skatt på obeskattade reserver	96 994	108 249
	96 994	108 249

**Not 14 Långfristiga skulder
Koncernen**

	2019-12-31	2018-12-31
Förfaller senare än fem år efter balansdagen		
Skuld till Region Skåne	3 900 000	3 900 000
	3 900 000	3 900 000

Moderbolaget

	2019-12-31	2018-12-31
Förfaller senare än fem år efter balansdagen		
Skuld till Region Skåne	3 900 000	3 900 000
	3 900 000	3 900 000

**Not 15 Upplupna kostnader och förutbetalda intäkter
Koncernen**

	2019-12-31	2018-12-31
Förutbetalda intäkter	12 148 685	8 854 680
Upplupna semesterlöner	1 636 134	1 771 576
Upplupna sociala avgifter	1 278 442	1 375 588
Övriga upplupna kostnader	3 346 121	3 606 850
	18 409 382	15 608 694

Moderbolaget

	2019-12-31	2018-12-31
Förutbetalda intäkter	1 646 341	1 787 855
Upplupna löner		0
Upplupna semesterlöner	122 153	159 076
Upplupna sociala avgifter	38 380	49 981
Övriga poster	174 516	148 318
	1 981 390	2 145 230

**Not 16 Justering för poster som inte ingår i kassaflödet
Koncernen**

	2019-12-31	2018-12-31
Årets avskrivningar enligt plan	35 303	41 714
Nedskrivning	100 000	0
	135 303	41 714

**Not 17 Bokslutsdispositioner
Moderbolaget**

	2019	2018
Avsättning periodiseringsfond	-17 722	-31 074
	-17 722	-31 074

**Not 18 Andelar i koncernföretag
Moderbolaget**

	2019-12-31	2018-12-31
Ingående anskaffningsvärden	3 900 000	3 900 000
Utgående ackumulerade anskaffningsvärden	3 900 000	3 900 000
Utgående redovisat värde	3 900 000	3 900 000

**Not 19 Specifikation andelar i koncernföretag
Moderbolaget**

Namn	Kapital- andel	Bokfört värde
Tourism in Skåne AB	100%	1 000 000
Event in Skåne AB	100%	1 000 000
Invest in Skåne AB	100%	1 000 000
Film i Skåne AB	100%	900 000
		3 900 000

	Org.nr	Säte
Tourism in Skåne AB	556750-6398	Kristianstad
Event in Skåne AB	556750-6406	Kristianstad
Invest in Skåne AB	556750-5168	Kristianstad
Film i Skåne AB	556614-8614	Kristianstad


**Not 20 Antal aktier och kvotvärde
Moderbolaget**

Namn	Antal aktier	Kvot- värde
Aktiekapital	10 000	100
	10 000	

**Not 21 Obeskattade reserver
Moderbolaget**

	2019-12-31	2018-12-31
Periodiseringsfond	154 763	137 041
	154 763	137 041

**Not 22 Väsentliga händelser efter räkenskapsårets slut
Koncernen**

Inga väsentliga händelser, utöver den ordinarie verksamheten, har inträffat efter räkenskapsårets utgång. 

Moderbolaget

Inga väsentliga händelser, utöver den ordinarie verksamheten, har inträffat efter räkenskapsårets utgång.

Malmö 2020-02-27



Pia Jönsson Rajgård
Verkställande direktör



Mats Helmfrid
Ordförande



Anders Karlsson




Lisa Bäck



Victoria Nilom



Pierre Månsson




Johan Andersson



Linda Allansson Wester

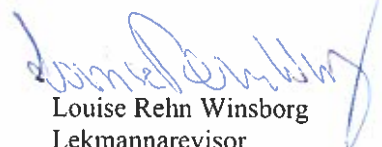
Vår revisionsberättelse har lämnats 2020-02-27

MAZARS SET Revisionsbyrå AB



Ros-Marie Östberg
Auktoriserad revisor

Min granskningsrapport har lämnats 2020-02-27



Louise Rehn Winsborg
Lekmannarevisor

REVISIONSBERÄTTELSE

Till bolagsstämman i Business Region Skåne AB
Org. nr 556747-5198

Rapport om årsredovisningen och koncernredovisningen

Uttalanden

Vi har utfört en revision av årsredovisningen och koncernredovisningen för Business Region Skåne AB för år 2019.

Enligt vår uppfattning har årsredovisningen och koncernredovisningen upprättats i enlighet med årsredovisningslagen och ger en i alla väsentliga avseenden rättvisande bild av moderbolagets och koncernens finansiella ställning per den 31 december 2019 och av dessas finansiella resultat och kassaflöde för året enligt årsredovisningslagen. Förvaltningsberättelsen är förenlig med årsredovisningens och koncernredovisningens övriga delar.

Vi tillstyrker därför att bolagsstämman fastställer resultaträkningen och balansräkningen för moderbolaget och koncernen.

Grund för uttalanden

Vi har utfört revisionen enligt International Standards on Auditing (ISA) och god revisionsd i Sverige. Vårt ansvar enligt dessa standarder beskrivs närmare i avsnittet *Revisorns ansvar*. Vi är oberoende i förhållande till moderbolaget och koncernen enligt god revisorssed i Sverige och har i övrigt fullgjort vårt yrkesetiska ansvar enligt dessa krav.

Vi anser att de revisionsbevis vi har inhämtat är tillräckliga och ändamålsenliga som grund för våra uttalanden.

Styrelsens och verkställande direktörens ansvar

Det är styrelsen och verkställande direktören som har ansvaret för att årsredovisningen och koncernredovisningen upprättas och att de ger en rättvisande bild enligt årsredovisningslagen. Styrelsen och verkställande direktören ansvarar även för den interna kontroll som de bedömer är nödvändig för att upprätta en årsredovisning och koncernredovisning som inte innehåller några väsentliga felaktigheter, vare sig dessa beror på oegentligheter eller på misstag.

Vid upprättandet av årsredovisningen och koncernredovisningen ansvarar styrelsen och verkställande direktören för bedömningen av bolagets och koncernens förmåga att fortsätta verksamheten. De upplyser, när så är tillämpligt, om förhållanden som kan påverka förmågan att fortsätta verksamheten och att använda antagandet om fortsatt drift.

Revisorns ansvar

Våra mål är att uppnå en rimlig grad av säkerhet om huruvida årsredovisningen och koncernredovisningen som helhet inte innehåller några väsentliga felaktigheter, vare sig dessa beror på oegentligheter eller på misstag, och att lämna en revisionsberättelse som innehåller våra uttalanden. Rimlig säkerhet är en hög grad av säkerhet, men är ingen garanti för att en revision som utförs enligt ISA och god revisionsd i Sverige alltid kommer att upptäcka en väsentlig felaktighet om en sådan finns. Felaktigheter kan uppstå på grund av oegentligheter eller misstag och anses vara väsentliga om de enskilt eller tillsammans rimligen kan förväntas påverka de ekonomiska beslut som användare fattar med grund i årsredovisningen och koncernredovisningen.

Som del av en revision enligt ISA använder vi professionellt omdöme och har en professionellt skeptisk inställning under hela revisionen. Dessutom:

- identifierar och bedömer vi riskerna för väsentliga felaktigheter i årsredovisningen och koncernredovisningen, vare sig dessa beror på oegentligheter eller på misstag, utformar och utför granskningsåtgärder bland annat utifrån dessa risker och inhämtar revisionsbevis som är tillräckliga och ändamålsenliga för att utgöra en grund för våra uttalanden. Risker för att inte upptäcka en väsentlig felaktighet till följd av oegentligheter är högre än för en väsentlig felaktighet som beror på misstag, eftersom oegentligheter kan innefatta agerande i maskopi, förfalskning, avsiktliga utelämnanden, felaktig information eller åsidosättande av intern kontroll.
- skaffar vi oss en förståelse av den del av bolagets interna kontroll som har betydelse för vår revision för att utforma granskningsåtgärder som är lämpliga med hänsyn till omständigheterna, men inte för att uttala oss om effektiviteten i den interna kontrollen.
- utvärderar vi lämpligheten i de redovisningsprinciper som används och rimligheten i styrelsens och verkställande direktörens uppskattningar i redovisningen och tillhörande upplysningar.
- drar vi en slutsats om lämpligheten i att styrelsen och verkställande direktören använder antagandet om fortsatt drift vid upprättandet av årsredovisningen och koncernredovisningen. Vi drar också en slutsats, med grund i de inhämtade revisionsbevisen, om huruvida det finns någon väsentlig osäkerhetsfaktor som avser sådana händelser eller förhållanden som kan leda till betydande tvivel om bolagets och koncernens förmåga att fortsätta verksamheten. Om vi drar slutsatsen att det finns en väsentlig osäkerhetsfaktor, måste vi i revisionsberättelsen fästa uppmärksamheten på upplysningarna i årsredovisningen och koncernredovisningen om den väsentliga osäkerhetsfaktorn eller, om sådana upplysningar är otillräckliga, modifiera uttalandet om årsredovisningen och koncernredovisningen. Våra slutsatser baseras på de revisionsbevis som inhämtas fram till datumet för revisionsberättelsen. Dock kan framtida händelser eller förhållanden göra att ett bolag och en koncern inte längre kan fortsätta verksamheten.
- utvärderar vi den övergripande presentationen, strukturen och innehållet i årsredovisningen och koncernredovisningen, däribland upplysningarna, och om årsredovisningen återger de underliggande transaktionerna och händelserna på ett sätt som ger en rättvisande bild.
- inhämtar vi tillräckliga och ändamålsenliga revisionsbevis avseende den finansiella informationen för enheterna eller affärsaktiviteterna inom koncernen för att göra ett uttalande avseende koncernredovisningen. Vi ansvarar för styrning, övervakning och utförande av koncernrevisionen. Vi är ensamt ansvarig för våra uttalanden.

Vi måste informera styrelsen om bland annat revisionens planerade omfattning och inriktning samt tidpunkten för den. Vi måste också informera om betydelsefulla iakttagelser under revisionen, däribland de eventuella betydande brister i den interna kontrollen som vi identifierat.

Rapport om andra krav enligt lagar och andra författningar

Uttalanden

Utöver vår revision av årsredovisningen och koncernredovisningen har vi även utfört en revision av styrelsens och verkställande direktörens förvaltning för Business Region Skåne AB för år 2019 samt av förslaget till dispositioner beträffande bolagets vinst eller förlust.

Vi tillstyrker att bolagsstämman disponerar vinsten enligt förslaget i förvaltningsberättelsen och beviljar styrelsens ledamöter och verkställande direktören ansvarsfrihet för räkenskapsåret.

Grund för uttalanden

Vi har utfört revisionen enligt god revisionssed i Sverige. Vårt ansvar enligt denna beskrivs närmare i avsnittet *Revisorns ansvar*. Vi är oberoende i förhållande till moderbolaget och koncernen enligt god revisorssed i Sverige och har i övrigt fullgjort vårt yrkesetiska ansvar enligt dessa krav.

Vi anser att de revisionsbevis vi har inhämtat är tillräckliga och ändamålsenliga som grund för våra uttalanden.

Styrelsens och verkställande direktörens ansvar

Det är styrelsen som har ansvaret för förslaget till dispositioner beträffande bolagets vinst eller förlust. Vid förslag till utdelning innefattar detta bland annat en bedömning av om utdelningen är försvarlig med hänsyn till de krav som bolagets och koncernens verksamhetsart, omfattning och risker ställer på storleken av moderbolagets och koncernens egna kapital, konsolideringsbehov, likviditet och ställning i övrigt.

Styrelsen ansvarar för bolagets organisation och förvaltningen av bolagets angelägenheter. Detta innefattar bland annat att fortlöpande bedöma bolagets och koncernens ekonomiska situation och att tillse att bolagets organisation är utformad så att bokföringen, medelsförvaltningen och bolagets ekonomiska angelägenheter i övrigt kontrolleras på ett betryggande sätt. Den verkställande direktören ska sköta den löpande förvaltningen enligt styrelsens riktlinjer och anvisningar och bland annat vidta de åtgärder som är nödvändiga för att bolagets bokföring ska fullgöras i överensstämmelse med lag och för att medelsförvaltningen ska skötas på ett betryggande sätt.

Revisorns ansvar

Vårt mål beträffande revisionen av förvaltningen, och därmed vårt uttalande om ansvarsfrihet, är att inhämta revisionsbevis för att med en rimlig grad av säkerhet kunna bedöma om någon styrelseledamot eller verkställande direktören i något väsentligt avseende:

- företagit någon åtgärd eller gjort sig skyldig till någon försummelse som kan föranleda ersättningsskyldighet mot bolaget, eller
- på något annat sätt handlat i strid med aktiebolagslagen, årsredovisningslagen eller bolagsordningen.

Vårt mål beträffande revisionen av förslaget till dispositioner av bolagets vinst eller förlust, och därmed vårt uttalande om detta, är att med rimlig grad av säkerhet bedöma om förslaget är förenligt med aktiebolagslagen.


Rimlig säkerhet är en hög grad av säkerhet, men ingen garanti för att en revision som utförs enligt god revisionssed i Sverige alltid kommer att upptäcka åtgärder eller försummelser som kan föranleda ersättningsskyldighet mot bolaget, eller att ett förslag till

dispositioner av bolagets vinst eller förlust inte är förenligt med aktiebolagslagen.

Som en del av en revision enligt god revisionssed i Sverige använder vi professionellt omdöme och har en professionellt skeptisk inställning under hela revisionen. Granskningen av förvaltningen och förslaget till dispositioner av bolagets vinst eller förlust grundar sig främst på revisionen av räkenskaperna. Vilka tillkommande granskningsåtgärder som utförs baseras på vår professionella bedömning med utgångspunkt i risk och väsentlighet. Det innebär att vi fokuserar granskningen på sådana åtgärder, områden och förhållanden som är väsentliga för verksamheten och där avsteg och överträdelser skulle ha särskild betydelse för bolagets situation. Vi går igenom och prövar fattade beslut, beslutsunderlag, vidtagna åtgärder och andra förhållanden som är relevanta för vårt uttalande om ansvarsfrihet. Som underlag för vårt uttalande om styrelsens förslag till dispositioner beträffande bolagets vinst eller förlust har vi granskat om förslaget är förenligt med aktiebolagslagen.

Helsingborg, 2020-02-27

Mazars SET Revisionsbyrå AB



Rose-Marie Östberg
Auktoriserad revisor

Region Skånes Revisorer

Louise Rehn Winsborg
Ordförande

1 (1)


Till Årsstämman i
Business Region Skåne AB
Org nr 556747-5198

GRANSKNINGSRAPPORT

Jag, av fullmäktige i Region Skåne utsedd lekmannarevisor, har granskat Business Region Skåne AB:s verksamhet under 2019. Styrelse och VD ansvarar för att verksamheten bedrivs i enlighet med gällande bolagsordning, ägardirektiv och beslut samt de lagar och föreskrifter som gäller för verksamheten. Lekmannarevisorernas ansvar är att granska verksamhet och intern kontroll samt pröva om verksamheten bedrivits i enlighet med fullmäktiges uppdrag. Granskningen har utförts enligt gällande lagstiftning och god revisionssed i kommunal verksamhet. Granskningen har genomförts med den inriktning och omfattning som behövs för att ge rimlig grund för bedömning och prövning och med sakkunnigt biträde från Region Skånes revisionskontor.

Jag bedömer att bolagets verksamhet, i allt väsentligt, har skötts på ett ändamålsenligt och från ekonomisk synpunkt tillfredsställande sätt. Jag bedömer därtill att bolagets interna kontroll har varit tillräcklig.

Malmö den 27/2 2020



Louise Rehn Winsborg